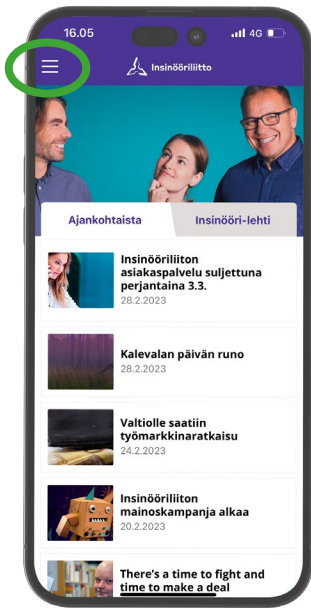
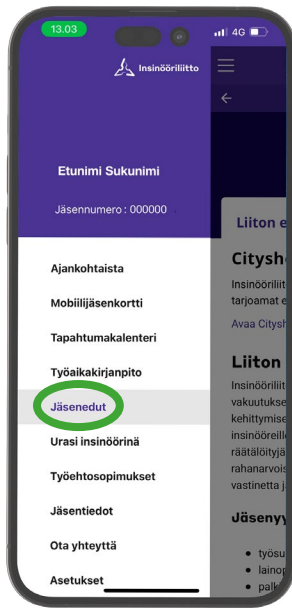


CityShoppari-sovelluksen etujen aktivointi

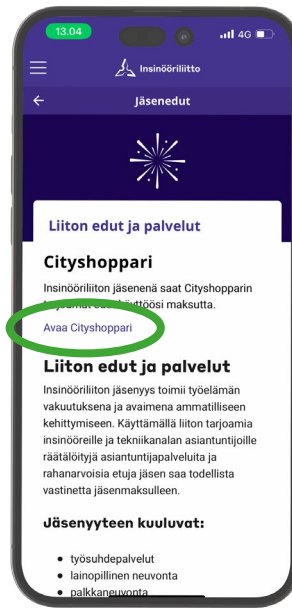
HUOM! Näkyvät/toiminnot saattavat vaihdella puhelinalustasta riippuen.



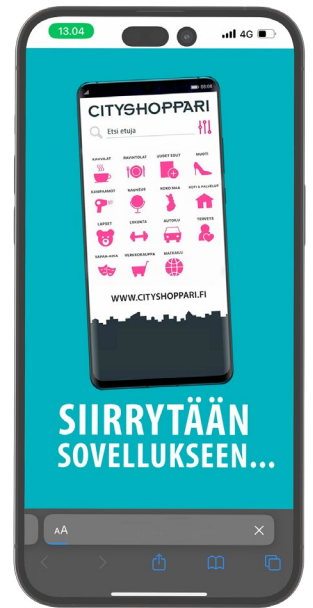
1. Avaa Insinööriliiton jäsensovellus **ILRY-mobiili** ja **paina valikko auki** yläkulman hampurilaiskuvakkeesta.



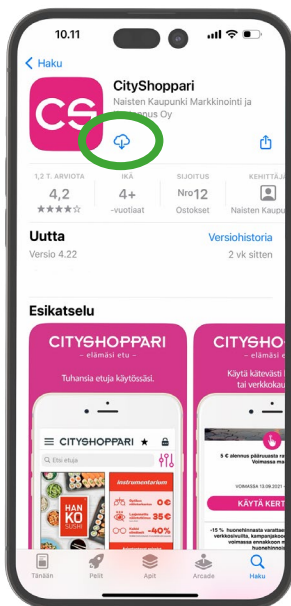
2. Valitse valikosta: "Jäsenedut".



3. Paina linkkiä: "Avaa CityShoppari".

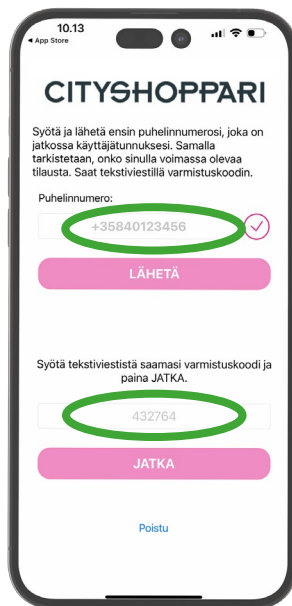


4. Laitteesi siirtyy nyt CityShoppari-sovellukseen, jos CityShoppari on jo ladattuna laitteeseesi.



HUOM! Jos CityShoppari on jo ladattuna laitteeseesi, **edut kirjautuivat tässä vaiheessa automaattisesti käyttöösi.**

5. Jos CityShopparia ei ole vielä ladattu puhelimeesi, laite siirtyy automaattisesti sovelluskauppaan. **Lataa sovellus** ja odota, että kirjautuminen voi alkaa.



6. Syötä puhelinnumerosi kansainvälisessä muodossa +35840123... ilman välilyöntejä ja paina: "LÄHETÄ/JATKA".

Saat tekstiviestillä kuusi (6) numeroisen vahvistuskoodin. **Syötä koodi** kenttään. Laitteen asetuksista riippuen numeron vahvistus saattaa tapahtua automaattisesti. **Paina:** "JATKA".



7. CityShoppari-edut ovat nyt käytössäsi!

HUOM! Jos kirjautuminen ei edennyt automaattisesti, **kirjaudu yläkulman lukon kuvakkeesta** ja **valitse:** "Olen liitto- tai yritysasiakas ja minulla on henkilökohtainen salasana – rekisteröidy tästä." **Paina:** "REKISTERÖIDY".



Salasanasasi on liiton jäsennumerosi.

Jäsennumeron eteen tulee laittaa etuliite

ILRY

esim. ILRY00000