



# Työllisyyskatsaus Elokuu 2024



Insinööriliitto

# Työllisyyskatsaus, elokuu 2024

Työllisyyskatsaus on Insinööriliiton neljä kertaa vuodessa julkaisema katsaus työmarkkinoiden viimeaikaiseen kehitykseen ja keskeisiin työmarkkinalukuihin. Katsauksen tarkoituksena on tarjota kattava kuva Suomen työmarkkinoiden tilanteesta usean eri mittarin avulla.

Suomen talouden heikko suhdanne näkyy myös työmarkkinoiden kehityksessä. Työnhakijoiden ja työttömien työnhakijoiden määrä kasvoi heinäkuussa sekä kesäkuuhun että viime vuoden heinäkuuhun nähden.

Heikosta suhdanteesta huolimatta työllisyysaste on säilynyt hyvällä tasolla ja työllisten määrä kasvanut. 20-64-vuotiaiden työllisyysaste oli heinäkuussa 77,4 prosenttia, ja lähes samalla tasolla kuin vuotta aiemmin. Saman ikäluokan työllisyysasteen trendiluku oli 76,8 %. 15-74-vuotiaiden työttömyysaste nousi 1,0 prosenttia vuoden 2023 heinäkuusta.

Heinäkuun lopussa työttömiä työnhakijoita oli työ- ja elinkeinoministeriön mukaan noin 306 000. Kokoaikaisesti lomautettuja oli tästä noin 21 000. Lomautettujen määrä on edelleen edelliskuukauteen sekä vuodentakaiseen nähden korkeammalla tasolla.

Työvoiman kysyntä on vähentynyt merkittävästi vuoden alkupuoliskon aikana heikon suhdanteen myötä. Kysynnän heikkeneminen näkyy uusien avoimien työpaikkojen vähentymisenä. Avoimien työpaikkojen määrä väheni heinäkuussa myös vuodentakaiseen verrattuna.

Insinöörien työmarkkinatilanne näyttää seuraavan työmarkkinoiden yleistä kehitystä. Työttömien insinöörien määrä on viime vuotta korkeammalla tasolla ja lomautettujen määrä on suurempi johtuen rakennusalan heikosta tilanteesta. Työttömien insinöörien määrä laski heinäkuussa kesäkuuhun nähden, mutta on viime vuotta korkeammalla tasolla.

## Lisätietoja katsauksesta

**Paavo Hurri**

ekonomisti

050 470 0979

paavo.hurri@ilry.fi

# Keskeiset työmarkkinaluvut

## Työvoimatutkimus, Tilastokeskus

	07 / 2023, 1 000 hlöä	07 / 2024, 1000 hlöä	MUUTOS (%)
Työikäinen väestö, 15-74-vuotiaat	4 128	4 150	0,5
Työvoima	2 821	2 909	3,1
Työlliset	2 626	2 680	2,1
Työttömät	195	229	17,5
Työvoiman ulkopuolella olevat	1 307	1 241	-51

	07 / 2023	07 / 2024	MUUTOS (%-yks.)
Työllisyysaste, 20-64-vuotiaat	77,7	77,4	-0,3
Työttömyysaste, 15-74-vuotiaat	6,9	7,9	1

## Työnvälitystilasto, työ- ja elinkeinoministeriö

	07 / 2023	07 / 2024	MUUTOS (%)
Työnhakijat	480 739	508 148	5,7
Työttömät työnhakijat	278 747	305 992	9,8
Kokoaikaisesti lomautetut	18 401	20 890	13,5
Avoimet työpaikat	53 666	25 637	-52,2

Tilastokeskuksen työttömyysluvut perustuvat otospohjaiseen työvoimatutkimukseen. Työ- ja elinkeinoministeriön luvut perustuvat puolestaan TE-toimistojen asiakasrekisterin pohjalta laadittuun Työnvälitystilastoon.

Merkittävin syy työttömyyslukujen eroon on tilastojen erilainen työttömän määrittely. Työvoimatutkimus kuvaa työvoiman kysyntää ja tarjontaa kansantaloudessa. Työ- ja elinkeinoministeriön Työnvälitystilasto kuvaa julkisten työ- ja elinkeinopalvelujen asiakkaita.

# Työllisyys ja työttömyys

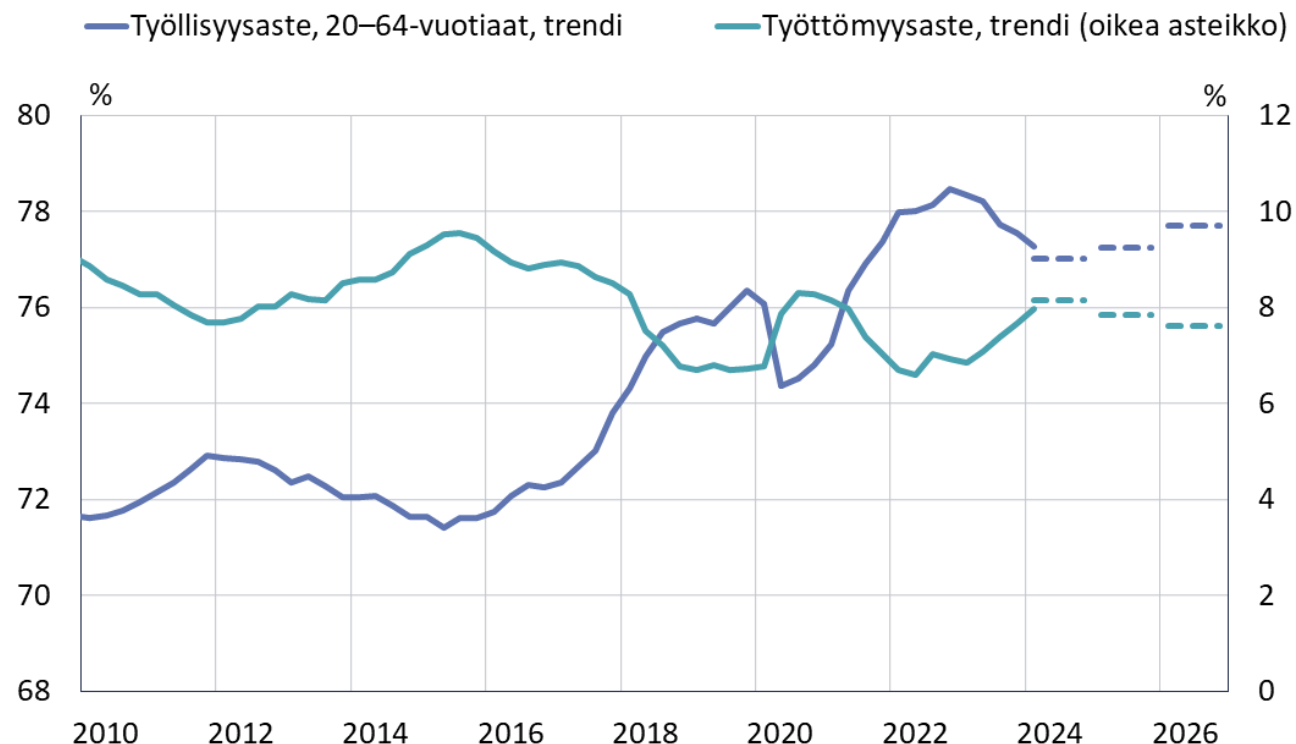
Heikko suhdanne näkyy työllisyys- ja työttömyysasteen kehityksessä. Työllisyys on säilynyt suunnilleen samalla tasolla työttömyyden noustessa jonkin verran.

20-64-vuotiaiden työllisyysaste oli heinäkuussa 77,4 prosenttia, kun se vuotta aiemmin oli 77,7 prosenttia. Työllisyysasteen trendiluku oli 76,8. Työllisyyden ennustetaan kasvavan ensi vuonna.

Työttömyysaste oli heinäkuussa 7,9 prosenttia. Heinäkuussa 2023 vastaava luku oli 6,9 prosenttia.

20-69-vuotiaiden työllisyysaste nousi 0,4 prosenttiyksikköä viime vuoden heinäkuusta 71,8 %:iin.

## Työllisyys paranee vähitellen



Lähteet: Tilastokeskuksen työvoimatutkimus ja Suomen Pankki.

© Suomen Pankki, 11.6.2024, 38284@Työlliset

# Työnhakijat

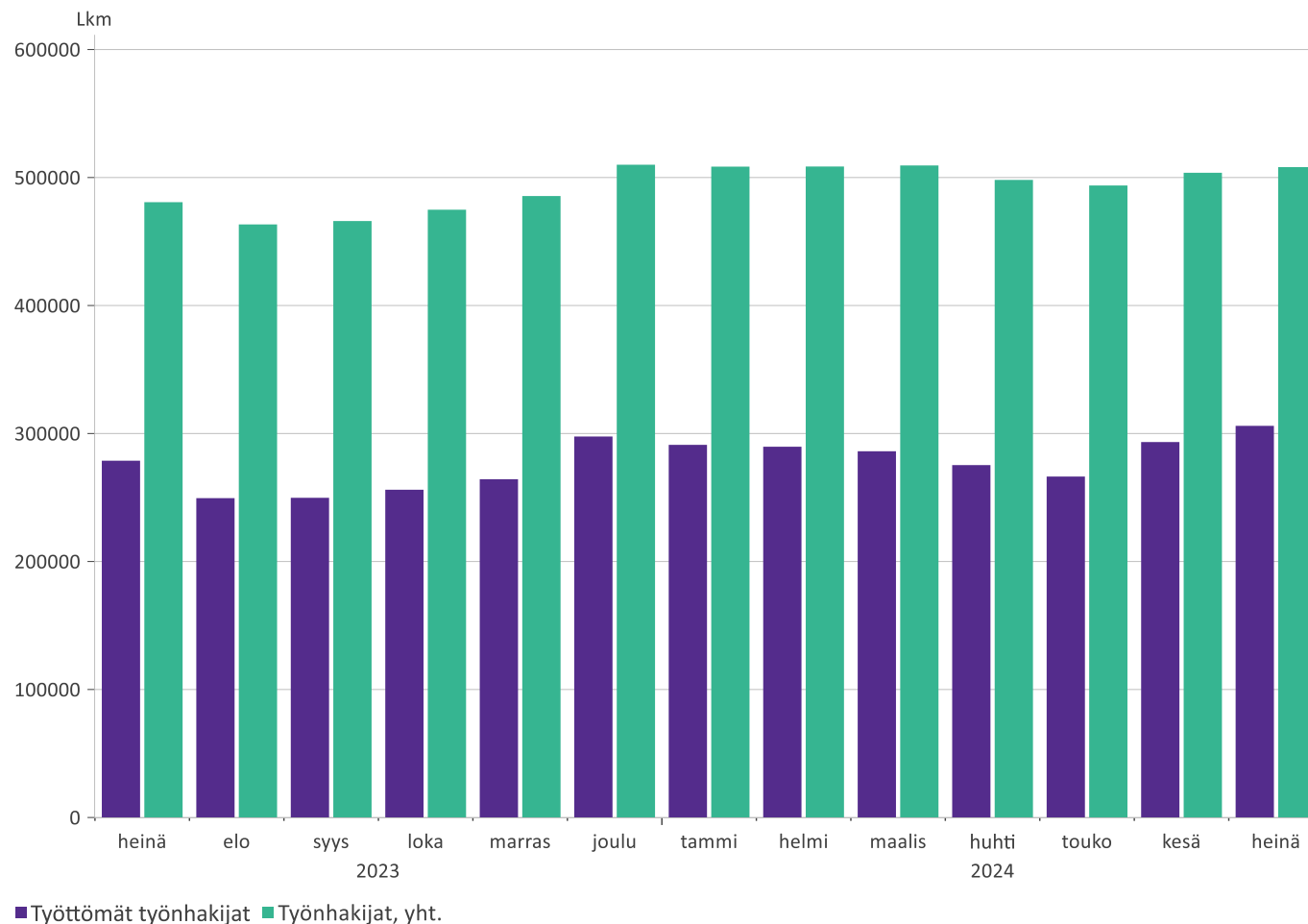
Työnhakijoiden ja työttömien työnhakijoiden määrä on keskimäärin edellisvuotta korkeammalla tasolla.

Heinäkuussa työnhakijoita oli noin 508 000. Näistä työttömiä työnhakijoita oli noin 306 000. Työnhakijoita oli yli 4000 enemmän kuin kesäkuussa ja yli 27 000 enemmän kuin vuotta aiemmin.

Työttömien työnhakijoiden määrä oli noin 12 600 suurempi kuin kesäkuussa ja noin 27 000 suurempi kuin vuotta aiemmin.

Työttömien työnhakijoiden määrä laski trendinomaisesti alkuvuoden aikana, mutta nousua on tapahtunut kesäkuukausina.

## Työnhakijat



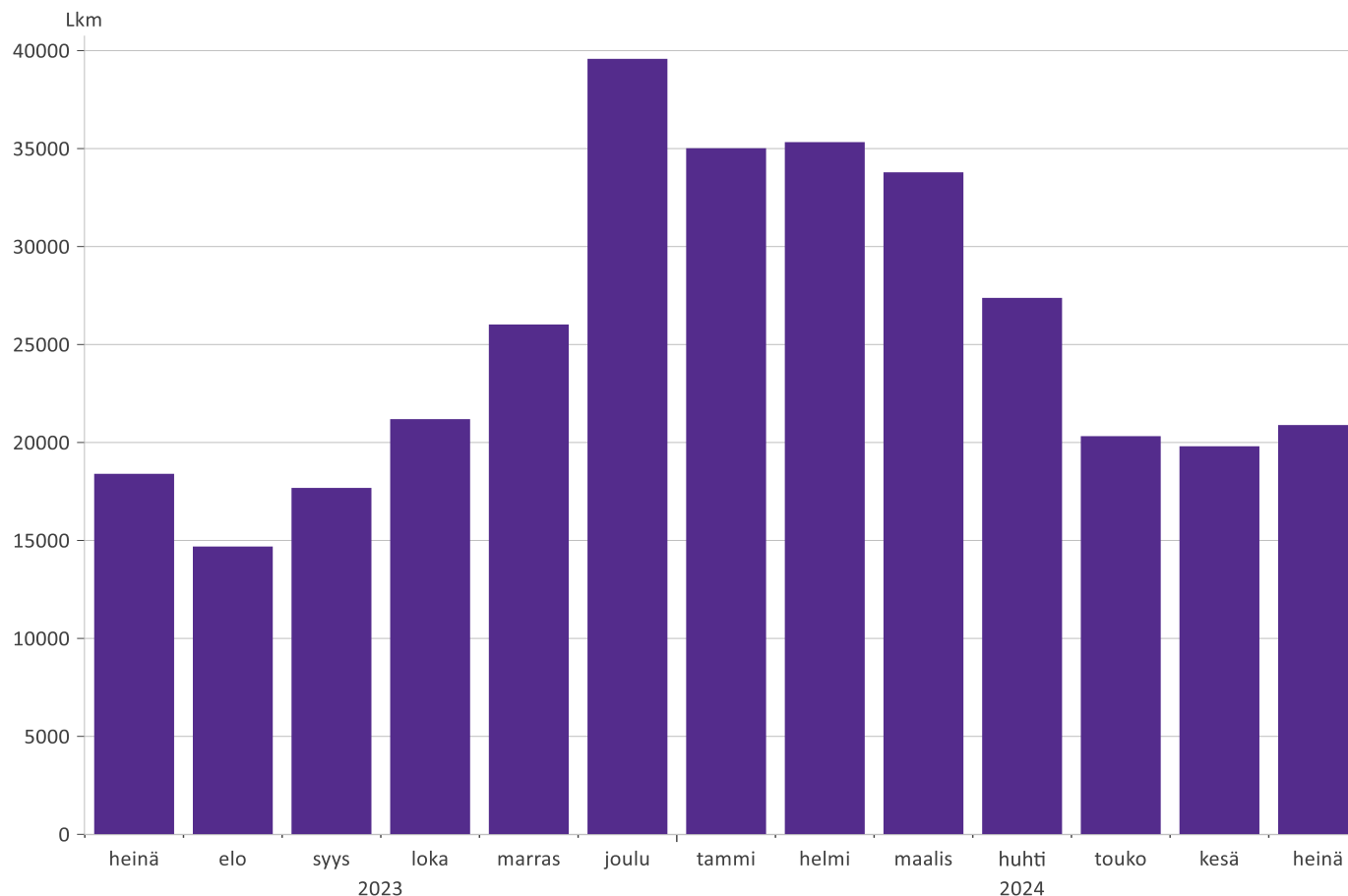
# Lomautukset

Kokoaikaisesti lomautettujen määrä on kasvanut heikon suhdanteen myötä. Heinäkuussa kokoaikaisesti lomautettuja oli hieman enemmän kesäkuuhun ja viime vuoden heinäkuuhun nähden.

Työ- ja elinkeinoministeriön työnvälitystilaston mukaan lomautettuja oli heinäkuussa 20 900 eli 1100 enemmän kuin kesäkuussa. Edellisen vuoden heinäkuuhun nähden määrä kasvoi 2500:lla.

Lomautusten määrä on laskenut merkittävästi viime vuoden joulukuusta, jolloin se oli korkeimmillaan.

### Kokoaikaisesti lomautetut



■ Kokoaikaisesti lomautetut



Source: Ministry of Economic Affairs & Employment of Finland

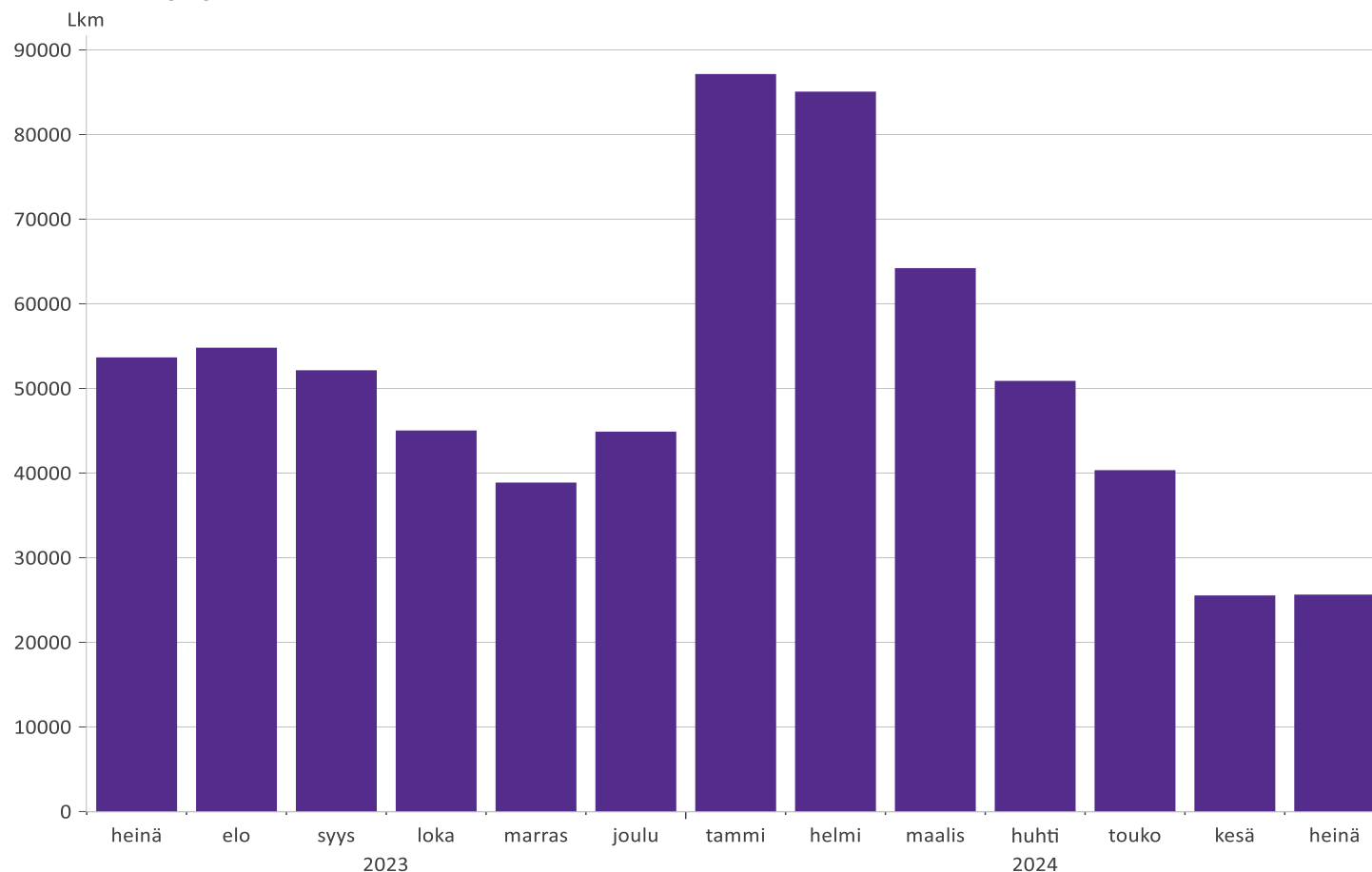
# Avoimet työpaikat

Työvoiman kysyntä on heikentynyt avoimilla työpaikoilla mitattuna. Avoimien työpaikkojen määrä oli korkealla vuoden vaihteessa, mutta määrä on laskenut vuoden ensimmäisen puoliskon aikana.

Heinäkuussa avoimia työpaikkoja oli noin 25 000, mikä on noin 28 000 kuin vuotta aiemmin. Laskua tapahtui yli 50 %.

Uudet avoimet työpaikat ovat vähentyneet lähes kaikissa ammattiryhmissä.

## Avoimet työpaikat



■ Avoimet työpaikat koko maassa

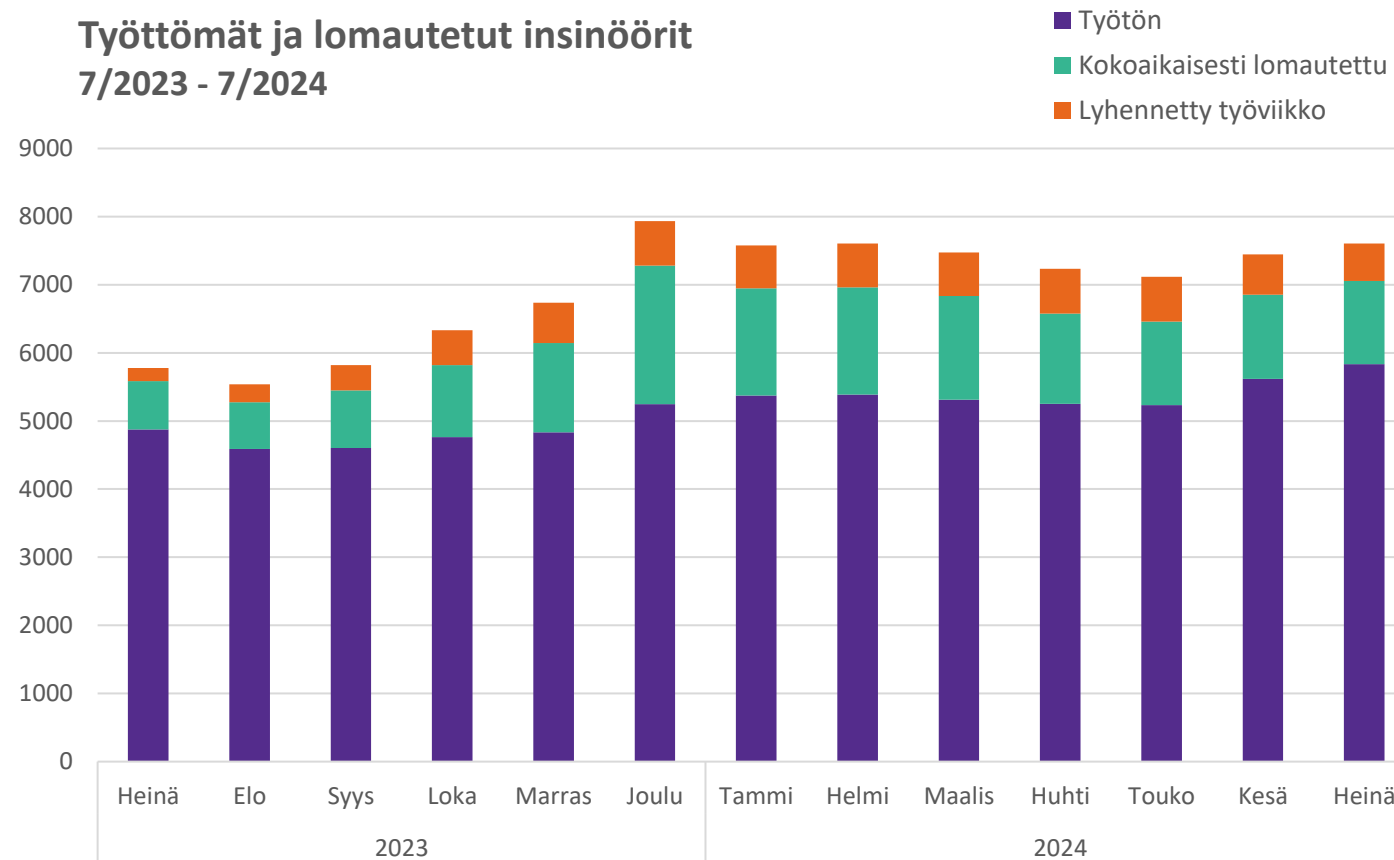
# Insinöörien työttömyys kasvoi heinäkuussa

Työttömien insinöörien määrä kasvoi heinäkuussa sekä edelliseen kuukauteen että vuodentakaiseen nähden. Työttömiä insinöörejä oli vuoden 2023 heinäkuuhun nähden 956 enemmän.

Kokoaikaisesti lomautettujen ja lyhennettyä työviikkoa tekevien määrä laski kesäkuuhun nähden, mutta on yhä korkeammalla tasolla kuin viime vuonna. Rakennusalan heikko tilanne näkyy lomautuksina.

Työttömiä insinöörejä oli heinäkuussa 5834 työ- ja elinkeinoministeriön mukaan. Insinöörien työttömyysaste oli 4,9 %.

Työttömät ja lomautetut insinöörit  
7/2023 - 7/2024



Lähteet: Työ- ja elinkeinoministeriö



## Muita havaintoja ja keskeisiä poimintoja

- Heinäkuussa 2024 työllisiä oli 2 680 000 ja työttömiä 229 000 Tilastokeskuksen Työvoimatutkimuksen mukaan. TEM:n työnvälitystilaston mukaan työttömiä työnhakijoita oli noin 306 000. Ero johtuu työttömän määritelmästä tilastojen välillä.
- Työvoiman ulkopuolella olevien määrä väheni. 15-74-vuotiaita työvoiman ulkopuolella olevia oli heinäkuussa 1 241 000, mikä on 66 000 vähemmän kuin vuotta aiemmin.
- Pitkäaikaistyöttömyys kasvoi TEM:n työnvälitystilaston mukaan. Heinäkuun lopussa yli vuoden yhtäjaksoisesti työttömänä olleita pitkäaikaistyöttömiä oli 98 600, mikä on 6 400 enemmän kuin vuotta aiemmin. Pitkäaikaistyöttömistä oli miehiä 58 600 ja naisia 40 000. Yli kaksi vuotta yhtäjaksoisesti työttömänä olleita oli 52 200, mikä on 3 000 enemmän kuin vuosi sitten.
- Korkeasti koulutettujen työttömyys nousut yli korona-ajan korkeimman tason.

# Insinööriliiton kantoja

## Työmarkkinat ja työelämä

- Työvoiman saatavuutta ja työmarkkinoiden heikkenevää kohtaantoa voidaan parantaa jatkuvalla oppimisella ja osaamisen ylläpitämisellä. Tulee ottaa käyttöön osaamistili.
- Tuottavuutta ja kasvua panostuksilla koulutukseen ja osaamiseen – koulutuksen laadusta pidettävä kiinni.
- Työllisyyspolitiikassa tulisi panostaa ikä syrjinnän poistamiseen sekä työhyvinvoinnin ja työkyvyn parantamiseen
- Ulkomaalaisten osaajien tärkeys – Suomi houkuttelevaksi maaksi, lupaprosessit kuntoon ja asennemuutos yrittäjiin.
- Työllistymisvapaata kehitettävä helpottamaan ja tukemaan uuden työn löytymistä
- Korkeasti koulutettujen työllistymispalvelut – omaan tilanteeseen sopivat palvelut työllistymisen helpottamiseksi
- Jatkuva oppiminen vastaukseksi pitkäaikaistyöttömien haasteisiin